

## 一、网上续期的前提条件

您的数字证书必须在过期前才能在网上续期。

（如果您的证书已经过期了，请按照线下办理流程准备所有资料到营业厅办理续期。）



# 数字证书网上续期操作步骤——申请

第1步：打开网证通安全客户端，  
点击“证书续期”按钮。



第2步：点击“申请续期”按钮。



第3步：勾选“我接受电子认证服务协议内容”，点击“下一步”。

电子认证服务协议

电子认证服务协议

为了保障数字证书申请人的合法权利，维护广东省电子商务认证有限公司（以下简称“网证通”）的合法经营权益，双方本着平等、自愿的原则，达成本协议，双方共同遵守执行。本协议内容依赖于《电子签名法》、《电子认证服务管理办法》和《网证通电子认证业务规则》，如有冲突，以《电子签名法》、《电子认证服务管理办法》和《网证通电子认证业务规则》为准。

《网证通电子认证业务规则》发布地址为  
<http://www.cnca.net/cs/knowledge/whitepaper/CPS/>。

**一、证书订户的权利与责任**

1、证书订户必须按照网证通的有关规定办理申请手续。证书订户必须对所提供资料的真实性、完整性、合法性负责。

2、证书订户应当妥善保管网证通所签发的数字证书和私钥及保护密码，不得泄漏或交付他人。如因故意、过失导致他人知道或遭盗用、冒用、伪造或者篡改的风险、损失及一切法律责任由证书订户自行承担。

3、如遇证书遗失或被窃，证书订户应立即到网证通或其受理点办理挂失手续。挂失手续遵循网证通的规定。网证通在收到书面注

我接受电子认证服务协议内容

下一步

# 数字证书网上续期操作步骤——申请

第4步：选择要更新的年限。  
并填写申请信息。  
填写的注意事项见右图示。

网证通安全客户端

### 网证通数字证书续期申请表

选择要续期的时间，续期时间不同对应不同的收费。

基本信息

\* 证书主题：胡

\* 续期时间：12个月 [点击“详细信息”可查看费用价格](#)

费用：100.00(单位：元) [详细信息](#)

经办人信息

\* 经办人证件类型：身份证

\* 经办人证件号码：必须填写真实有效的身份证号码

\* 经办人姓名：

\* 手机号码：手机号码必须无误，否则接受不到通知

\* 经办人email：邮箱必须无误，否则接受不到通知

收件人信息 [从经办人处拷贝](#)

\* 姓名：

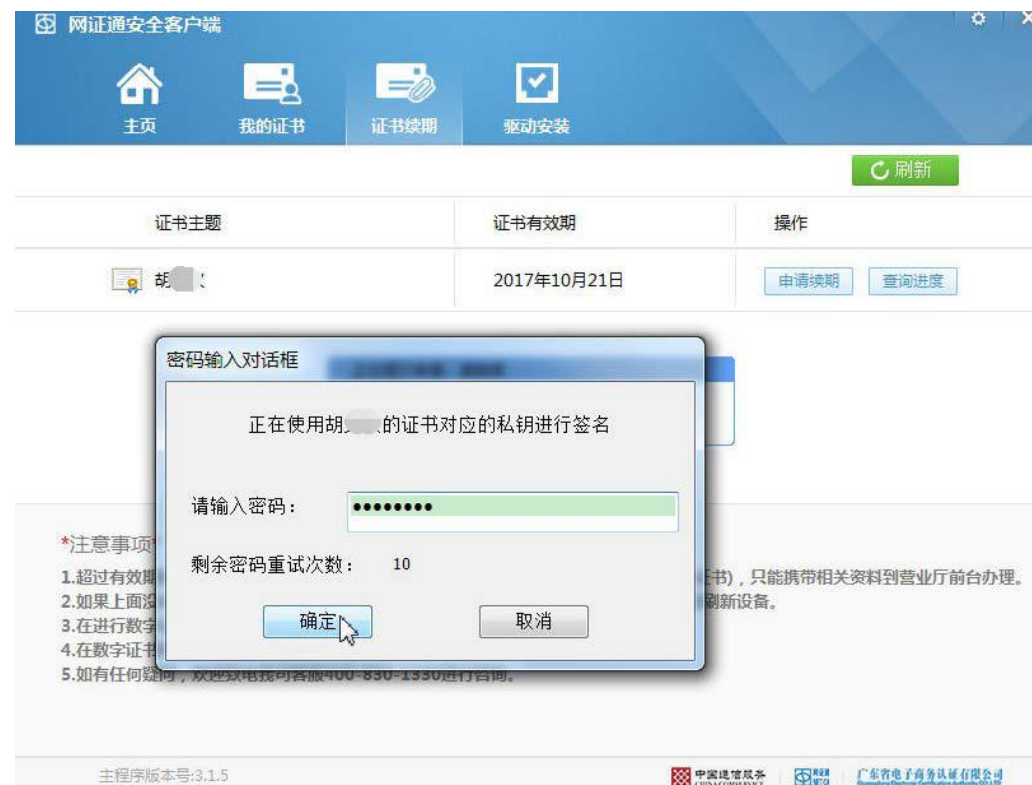
\* 手机：

\* 地址：用于收取数字证书发票快递，请详细填写日常通信地址！  
此处地址填写您日常的真实的通信地址

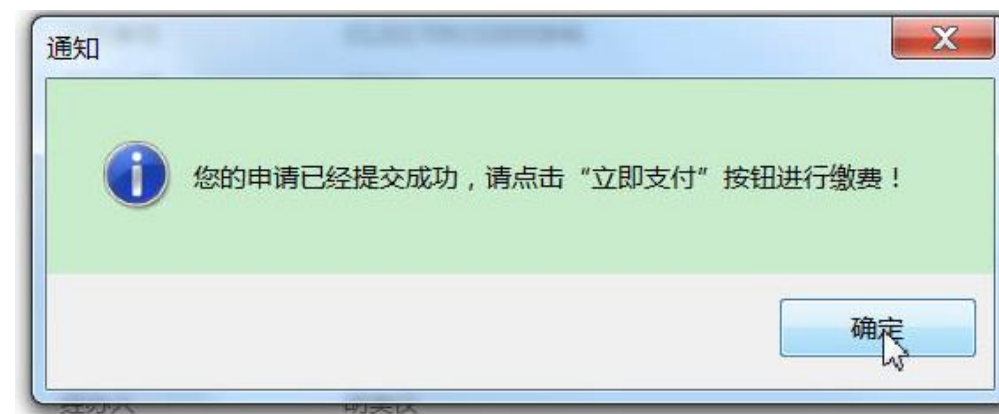
提交

# 数字证书网上续期操作步骤——申请

第5步：输入证书的密码，  
点击“确定”。



点击“确定”后，  
将提示您进行缴费。



第6步：在缴费页面上，确认信息无误后，点击“立即支付”。

如您觉得信息有误，可点击“撤销申请”。



请选择缴费方式

银行转账：是线下通过柜台、网银等方式转账到指定的对公账户；

在线支付：是通过银联在线、支付宝进行网上支付。



# 数字证书网上续期操作步骤——缴费

第7步：如果选择“银行转账”，  
请根据提示填写相关信息。

填写完成后，点击“核验转账信息”，  
结果显示“成功”，再点提交后，可以“关闭页面”。

如果选择“在线支付”，  
请根据提示进行支付即可。

业务信息

业务单号：	01201709210000846
业务状态：	已录入
支付状态：	未支付

收件人信息

收件人姓名：	胡
收件人手机：	1
收件人地址：	佛山市

订单详情

订单编号	交易类型	交易状态	订单状态	创建时间
201709210001	消费	未支付	正常	2017-09-21 14:49:48

业务单号：01201709210000846 业务费用：200.00元

费用名称	费用单价	数量	小计(元)
证书服务费用	100.00 元/年	2	200.00 元

快递付款方式： 货到付款  
发票类型： 普通定额发票  
总价：¥ 200.00 元

支付方式

线下方式  银行转账

开户公司名称：广东省电子商务认证有限公司  
开户账号：7443 9001 8260 0096 874  
开户行：中信银行广州花园支行  
[点击添加更多银行转账信息](#)

查询结果：**已查验**

付款账号\*： 账户余额：0元

付款账户名\*：

转账金额\*：

付款日期\*：

备注说明：

[点击删除此银行转账信息](#)

银行转账结果：

# 数字证书网上续期操作步骤——等待审核

第8步：请等待后台人员审核您的申请。

通常需要1~3个工作日完成审核。

您可以随时通过客户端的“查询进度”按钮，查询您的申请是否已经审核通过。

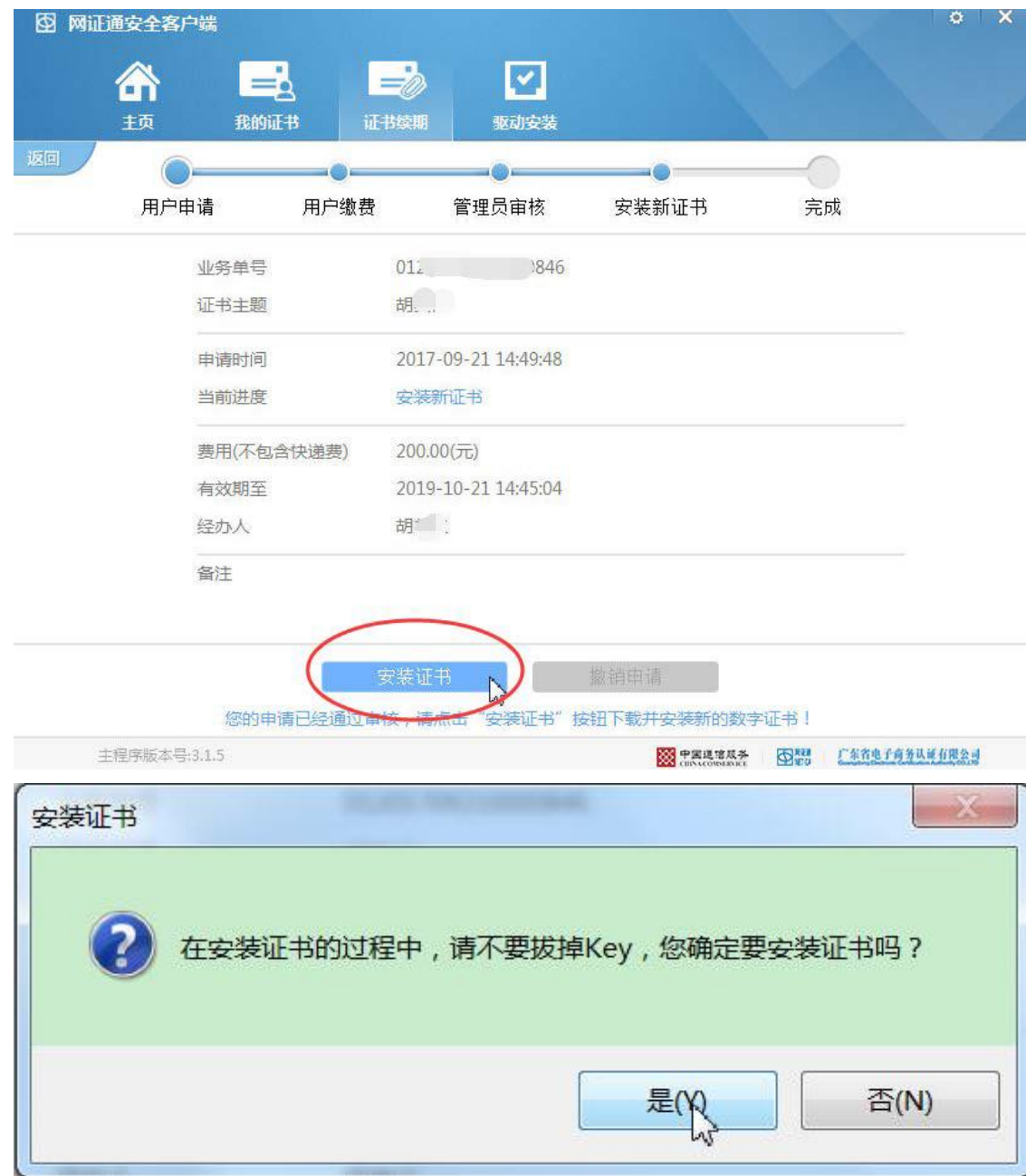




第9步：1~3个工作日后，您在客户端查询到可以安装证书。

如右图所示。

请点击“安装证书”按钮。



# 数字证书网上续期操作步骤——续期成功

第10步：安装完成后，可在客户端查看到证书有效期已经延长。  
在线续期操作已成功。

